

**KOMUNIKAT**  
**POWIATOWEGO LEKARZA WETERYNARII W NISKU**  
**W SPRAWIE OBOWIĄZKU POWIADAMIANIA**  
**O PADŁYCH DZIKICH PTAKACH !!!**

**W związku z występowaniem na terytorium Polski licznych ognisk wysoce zjadliwej grypy ptaków (HPAI) u drobiu Powiatowy Lekarz Weterynarii w Nisku informuje o obowiązku powiadamiania o znalezieniu padłych dzikich ptaków.**

**Zimujące w Polsce dzikie ptactwo, głównie przedstawiciele blaszkodziobych - gatunki związane ze środowiskiem wodnym takie jak kaczki, gęsi i łabędzie, stanowi rezerwuuar wirusa grypy ptaków i może przyczynić się do zakażenia drobiu utrzymywanego w gospodarstwach oraz rozprzestrzeniania choroby na znaczne odległości.**

**Inne grupy ryzyka mogące mieć znaczenie w przenoszeniu wirusa to ptaki należące do rzędu siewkowatych, na przykład mewy, rybitwy, bekasy, czajki oraz ptaki drapieżne i krukowate.**

**Powiatowy Lekarz Weterynarii w Nisku apeluje o niezwłoczne zgłaszanie przypadków znalezienia padłych ptaków należących do wymienionych grup ryzyka do Powiatowego Inspektoratu Weterynarii w Nisku pod nr telefonu 15 841 21 28.**

# INFORMACJA DLA HODOWCÓW DROBIU



W związku z zagrożeniem wystąpienia  
**wysoco zjadliwej grypy ptaków w Polsce**  
hodowcy drobiu powinni zachowywać szczególną ostrożność  
i stosować odpowiednie środki bioasekuracji  
minimalizujące ryzyko przeniesienia wirusa grypy ptaków  
do gospodarstwa, w szczególności:

1. Przechowywać drób na ogrodzonej przestrzeni,  
pod warunkiem uniemożliwienia kontaktów z dzikim ptactwem;
2. Przechowywać paszę w pomieszczeniach zamkniętych  
lub pod szczelnym przykryciem,  
uniemożliwiającym kontakt z dzikim ptactwem;
3. Karmić i poić drób w pomieszczeniach zamkniętych,  
do których nie mają dostępu ptaki dzikie;
4. Stosować w gospodarstwie odzież i obuwie ochronne  
oraz po każdym kontakcie z drobiem lub dzikimi ptakami  
umyć ręce wodą z mydłem;
5. Stosować maty dezynfekcyjne w wejściach i wyjściach z budynków,  
w których utrzymywany jest drób.

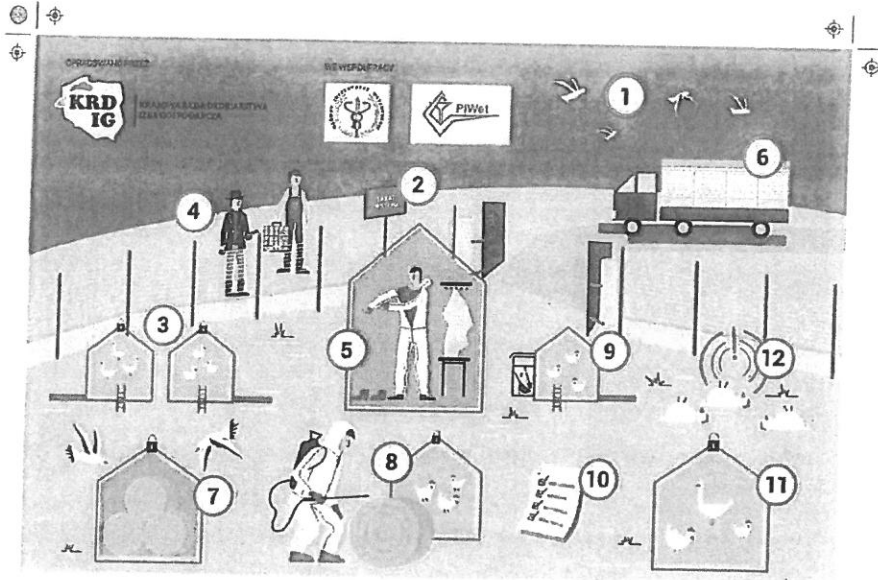
## Hodowco!

Pamiętaj o zgłaszaniu niezwłocznie do odpowiednich osób i instytucji  
(lekarz weterynarii prywatnej praktyki, powiatowy lekarz weterynarii,  
wójt/burmistrz/prezydent miasta)  
podejrzenia wystąpienia choroby zakaźnej drobiu

**Objawy kliniczne wysoco zjadliwej grypy ptaków (HPAI) u drobiu:**  
Zwiększona śmiertelność; znaczący spadek pobierania paszy i wody;  
objawy nerwowe: drgawki, skręt szyi, paraliż nóg i skrzydeł, niezdolność ruchów;  
duszności, sinica, wybroczyny, biegunki, nagły spadek nieśności

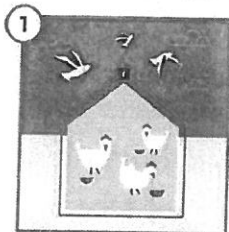
**ZALECENIA DLA DROBNOTOWAROWYCH HODOWCÓW DROBIU - CHÓW PRYZAGRODOWY**  
**ORAZ DLA HODOWCÓW GOŁĘBI**

- karmienie i pojenie drobiu w pomieszczeniach zamkniętych, do których nie mają dostępu ptaki dzikie;
- przetrzymywanie drobiu na ogrodzonej przestrzeni, pod warunkiem uniemożliwienia kontaktów z dzikim ptactwem;
- odizolowanie kaczek i gęsi od innego drobiu;
- przechowywanie paszy, w tym zielonki, w pomieszczeniach zamkniętych lub pod szczelnym przykryciem, uniemożliwiającym kontakt z dzikim ptactwem;
- unikanie pojenia ptaków i czyszczenia kurników wodą pochodzącą spoza gospodarstwa (zwłaszcza ze zbiorników wodnych i rzek);
- zgłaszanie lekarzowi weterynarii, wójtowi, burmistrzowi i innym organom władzy lokalnej zaobserwowanego znacznego spadku nieśności, a zwłaszcza nagłych, zwiększonych padnięć drobiu;
- po każdym kontakcie z drobiem lub ptakami dzikimi umycie rąk wodą z mydłem;
- używanie odzieży ochronnej oraz obuwia ochronnego przy czynnościach związanych z obsługą drobiu;
- osoby zatrudnione w towarowych fermach drobiu nie powinny utrzymywać drobiu;
- zabezpieczenie słomy wykorzystywanej w chowie ściółkowym przed dostępem dzikiego ptactwa (w zamkniętych pomieszczeniach lub co najmniej w miejscach zadaszonych);
- eliminowanie wszelkich możliwych nieszczelności w kurnikach, stosowanie siatki w oknach i innych otworach, zabezpieczenie kominów wentylacyjnych.



Więcej informacji na [www.krd-ig.com.pl](http://www.krd-ig.com.pl)

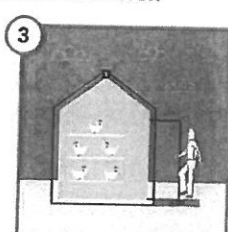
### GRYPA PTKÓW - CZY PRZESTRZEGASZ ZASAD BIOASEKURACJI?



**1**  
Zabezpiecz drogi i pasze przed kontaktem z dziurkami ptakami!




**2**  
Pod żadnym pozorem nie pozwól, aby na fermie przebywały osoby nieupoważnione.



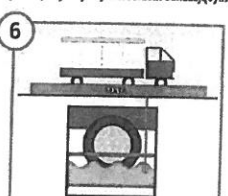
**3**  
Pamiętaj o zmianach dezynfekcyjnych i regulaminie je następczy aktywnym źródłom odchłajającym.



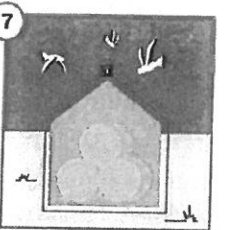
**4**  
Wprowadź zakaz wstępu na fermę osobom mającym kontakt z innym ptactwem (np. właścicielom przydomowych kurników, czy myśliwym).




**5**  
Pamiętaj, żeby zawsze zakładać odzież i obuwie ochronne przed wejściem do kurnika i zmieniać ją każdorazowo wchodząc do kolejnych budynków.



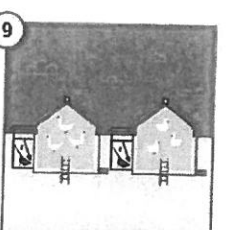
**6**  
Wpuszczaj na fermę wyłącznie pojazdy z odkażenymi kołami.



**7**  
Zadbaj o zabezpieczenie ściółki.



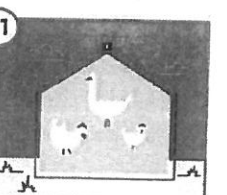
**8**  
Pamiętaj o dezynfekcji ściółki przed wmięśnieniem do kurnika.



**9**  
Zadbaj o izolację każdego z kurników, a także osobne żywienie i narzędzia.



**10**  
Prowadź rejestr działań takich jak: oczyszczanie, odkazywanie, dezynfekcja i deratyzacja.



**11**  
Posiadasz tylko kilka sztuk drobiu? Dla ich bezpieczeństwa - trzymaj je w zamknięciu.



**12**  
Zwiększona śmiertelność wśród drobiu, spacja, niechęć do paszy i wody, spadek nieśności oraz objawy narwowe (porażenie, skrzyty szyi, drgawki, biegunka, duszność) nie zwłocz - zawiadom powiatowego lekarza weterynarii!

# UWAGA ! HPAI

ZASADY, KTORYCH NALEŻY PRZESTRZEGAC W CELU OCHRONY GOSPODARSTWA PRZED WIRUSEM WYSOCE ZJADLIWEJ GRYPY PTAKÓW (HPAI)

